


## Roter Faden der Präsentation – Folienstruktur

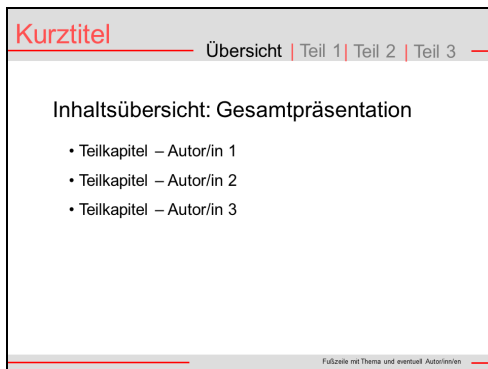
Jede Präsentation beginnt mit einer Begrüßung, Vorstellung und einem überlegten Einstieg ins Thema (vgl. dazu das Beispiel „Präsentationseinstiege“ siehe Webseite [www.diplomarbeiten-bbs.at](http://www.diplomarbeiten-bbs.at)). Wenn die Präsentation am PC gezeigt wird, dann ist zu beachten, dass diese startklar ist und der Beamer erst eingeschaltet wird, wenn die eigentliche Folienpräsentation losgeht.



Die Titelfolie zeigt das Thema und einen eventuellen Untertitel. Sie enthält die Namen der Autorinnen bzw. der Autoren und hat keine Fußzeile. Das Layout der Titelfolie wird innerhalb der Präsentation wieder aufgegriffen. Je nach Vereinbarung am Schulstandort ist sowohl das Logo des Schultyps als auch dasjenige des Schulstandorts anzuführen.

---

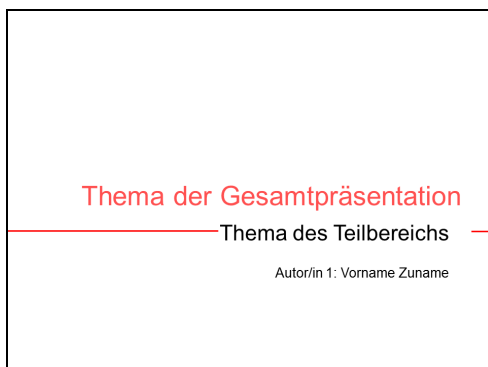
---



Jede Präsentation beginnt mit einem Überblick nach dem Motto: Sag uns, was du uns sagen wirst. Zur besseren Orientierung des Publikums kann es sinnvoll sein, eine kleine Navigationshilfe (vgl. rechts oben) einzubauen.

---

---



Bei größeren Präsentationen ist es sinnvoll, die einzelnen Teile durch einen Zwischentitel kenntlich zu machen.

---

---

**Kurztitel** | Übersicht | **Teil 1** | Teil 2 | Teil 3

Inhaltsübersicht: Teilbereich 1

- Punkt 1
- Punkt 2
- Punkt 3
- Punkt 4

Fullzeile mit Thema und eventuell Autor/innen

Der Präsentation jedes Teilbereichs wird ebenfalls eine kurze Inhaltsübersicht vorangestellt.

---



---



---

**Kurztitel** | Übersicht | **Teil 1** | Teil 2 | Teil 3

Präsentation der Teilbereiche

- Im Normalfall genügen drei bis fünf Folien pro Teilbereich.
- Im optimalen Fall veranschaulichen Folien Sachverhalte (durch Bilder, Diagramme etc.).
- Vortrag und Folien müssen zusammenpassen, Folien liefern einen „Mehrwert“.
- Am Schluss jedes Teilbereichs „Übergabe“ an die nächste Präsentatorin / den nächsten Präsentator.

Fullzeile mit Thema und eventuell Autor/innen

Nach dem Muster von Teilbereich 1 werden die weiteren Teilbereiche präsentiert.

---



---



---

**Thema der Gesamtpräsentation**

---

Schlussfolgerungen

Die Folienpräsentation wird mit einem gemeinsamen Teil abgeschlossen. Die wichtigsten Ergebnisse werden zusammengefasst.

---



---



---

**Kurztitel** | Schlüsse | **Teil 1** | Teil 2 | Teil 3

Zusammenfassung und Schlussfolgerung

- Auf die Präsentation der Teilbereiche folgt ein gemeinsamer Schlusssteil.
- Darin werden die wichtigsten Aussagen, Erkenntnisse etc. der Diplomarbeit zusammengefasst.
- Eine Möglichkeit ist, dies in drei bis fünf Thesen (als Textfolien) zu tun.
- Abgeschlossen wird die Präsentation am besten mit einer persönlichen Schlussformel.

Fullzeile mit Thema und eventuell Autor/innen

Die Präsentation kann mit diesen Schlussfolgerungen beendet werden. Es kann aber auch sinnvoll sein, den Beamer abzuschalten und mit einigen persönlichen Bemerkungen zum Ende zu kommen.

---



---



---